

Vår populära TR20-profil har många användnings områden tack vare sin liksidiga utformning, allt från industrilokaler till lantbruksbyggnader. Den används lika bra på tak som på vägg.

TR20-profilen har blivit väldigt uppskattad på grund av sin mycket säkra och effektiva sidoöverlapp. 1-1/2 vågs överlapp ger ett snabbare montage då överlappen styr plåten i rätt position.

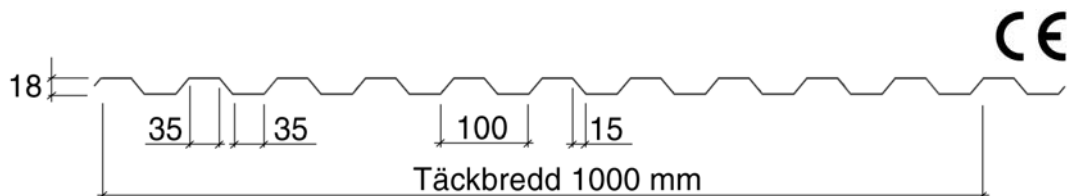
Alla våra profiler är CE-godkända och tillverkas av galvaniserad- och lackerad stålplåt med minst 10 års garanti.

TR20 går att få med kondensskydd eller perforering i vit eller vinröd.

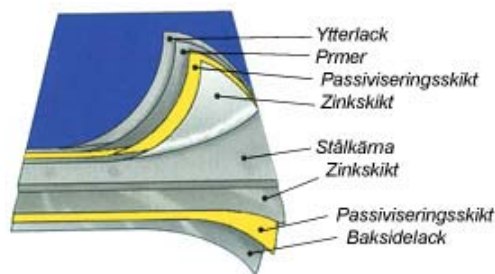
Vår specialutvecklade polyesterlack för det nordiska klimatet ger byggnaden en vacker kulör i flera decennier.




TR20 är en liksidig tak- och väggprofil med 1-1/2 vågs överlapp. Täckbredden är 1000 mm och tillverkas i längder upp till 13 meter.



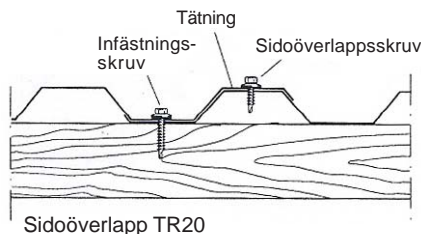
Tjocklek Beläggning	0,4 P30	0,5 P30	0,5 P50 Durabel	0,6 P30
Svart 015	X	X	X	X
Korallröd 736	X	X		
Tegelröd 742		X	X	X
Vinröd 418		X		
Gråvit 022		X		X
Grå 468		X		
Grafitgrå 035		X		X
Silver 045		X		
Gul 145		X		
Blå 524		X		
Grön 874		X		
Brun 384		X		
Ljusedgul 113		X		
Vit 010	X	X		
Täckbredd	1000	1000	1000	1000
Sträckgräns	280	280	280	280
Vikt	3,70	4,60	4,60	5,60



Uppbyggnad av färgbeläggning



Läs också vår monteringsanvisning för TR20.



Tabell 1. Spännviddstabell TR20

Tabellen gäller för TR20 använd som yttertak vid taklutningar upp till 15° i flerfacksuppläggning. Nedböjningskrav I/90. Säkerhetsklass 2. Upplagsbredd minst 30 mm. (Bredden på bärläkten).

Tjocklek Snözon	1,0	1,5	2,0	2,5	3,0	Gåbarhet
0,40	1,6	1,3	1,2	1,0	0,9	ej gåbar
0,50	1,8	1,5	1,3	1,2	1,1	0,60
0,60	2,2	1,9	1,6	1,5	1,3	0,90